


Cuenta Pública 2020
ESTADO DE ACTIVIDADES COMPARATIVO
(Cifras en Pesos)

MUNICIPIO DE TULTEPEC 0006

DEL 1 DE ENERO AL 31 DE DICIEMBRE DE 2020

| Cuenta (3) | Concepto (4) | 2020 (5) | 2019 (5) | Variación (6) | |
|------------|--|-----------------------|-----------------------|-----------------------|--------------|
| | | Importe | Importe | Importe | % |
| 4000 | INGRESOS Y OTROS BENEFICIOS | | | | |
| 4100 | INGRESOS DE GESTIÓN | 181,656,067.00 | 202,321,260.88 | -20,665,193.88 | -11.38 |
| 4110 | Impuestos | 76,097,253.10 | 82,535,833.12 | -6,438,580.02 | -8.46 |
| 4120 | Cuotas y Aportaciones de Seguridad Social | 0.00 | 0.00 | 0.00 | 0.00 |
| 4130 | Contribuciones de Mejoras | 4,222,862.00 | 5,336,047.00 | -1,113,185.00 | -26.36 |
| 4140 | Derechos | 92,779,408.60 | 97,228,648.16 | -4,449,239.56 | -4.80 |
| 4150 | Productos | 4,655,698.86 | 2,659,594.78 | 1,996,104.08 | 42.87 |
| 4160 | Aprovechamientos | 3,900,844.44 | 14,561,137.82 | -10,660,293.38 | -273.28 |
| 4170 | Ingresos por Venta de Bienes y Prestación de Servicios | 0.00 | 0.00 | 0.00 | 0.00 |
| 4190 | Ingresos no Compren en los numerales anteriores causados en Ejer Ant Pendientes de Liquidación o Pago | 0.00 | 0.00 | 0.00 | 0.00 |
| 4200 | PARTICIPACIONES, APORTACIONES, TRANSFERENCIAS, ASIGNACIONES, SUBSIDIOS Y OTRAS AYUDAS | 384,453,505.15 | 375,592,842.25 | 8,860,662.90 | 2.30 |
| 4210 | Participaciones, Aportaciones, Convenios, Incentivos Derivados de la Colaboración Fiscal y Fondos Distintos de | 384,453,505.15 | 375,592,842.25 | 8,860,662.90 | 2.30 |
| 4220 | Transferencias, Asignaciones, Subsidios y Subvenciones, y Pensiones y Jubilaciones | 0.00 | 0.00 | 0.00 | 0.00 |
| 4300 | OTROS INGRESOS Y BENEFICIOS | 0.00 | 582,066.65 | -582,066.65 | 0.00 |
| 4310 | Ingresos Financieros | 0.00 | 582,066.65 | -582,066.65 | 0.00 |
| 4320 | Incremento por Variación de Inventarios | 0.00 | 0.00 | 0.00 | 0.00 |
| 4330 | Disminución del Exceso de Estimaciones por Pérdida o Deterioro u Obsolescencia | 0.00 | 0.00 | 0.00 | 0.00 |
| 4340 | Disminución del Exceso de Provisiones | 0.00 | 0.00 | 0.00 | 0.00 |
| 4390 | Otros Ingresos y Beneficios Varios | 0.00 | 0.00 | 0.00 | 0.00 |
| | Total de Ingresos y Otros Beneficios (7) | 566,109,572.15 | 578,496,169.78 | -12,386,597.63 | -2.19 |
| 5000 | GASTOS Y OTRAS PÉRDIDAS | | | | |
| 5100 | GASTOS DE FUNCIONAMIENTO | 366,293,918.88 | 354,137,800.84 | 12,156,118.04 | 3.32 |
| | SERVICIOS PERSONALES | 194,984,666.85 | 184,193,314.93 | 10,791,351.92 | 5.53 |
| | MATERIALES Y SUMINISTROS | 43,145,797.04 | 42,526,453.62 | 619,343.42 | 1.44 |
| | SERVICIOS GENERALES | 128,163,454.99 | 127,418,032.29 | 745,422.70 | 0.58 |
| 5200 | TRANSFERENCIAS, ASIGNACIONES, SUBSIDIOS, Y OTRAS AYUDAS | 91,662,983.67 | 113,479,908.15 | -21,816,924.48 | -23.80 |
| | Transferencias Internas y Asignaciones al Sector Público | 0.00 | 0.00 | 0.00 | 0.00 |
| | Transferencias al Resto del Sector público | 0.00 | 0.00 | 0.00 | 0.00 |
| | Subsidios y Subvenciones | 85,697,523.42 | 108,199,192.17 | -22,501,668.75 | -26.26 |
| | Ayudas Sociales | 5,965,460.25 | 5,280,715.98 | 684,744.27 | 11.48 |
| | Pensiones y Jubilaciones | 0.00 | 0.00 | 0.00 | 0.00 |
| | Transferencias a Fideicomisos, Mandatos y Contratos Análogos | 0.00 | 0.00 | 0.00 | 0.00 |
| | Transferencias a la Seguridad Social | 0.00 | 0.00 | 0.00 | 0.00 |
| | Donativos | 0.00 | 0.00 | 0.00 | 0.00 |
| | Transferencias al Exterior | 0.00 | 0.00 | 0.00 | 0.00 |





Cuenta Pública 2020
ESTADO DE ACTIVIDADES COMPARATIVO
 (Cifras en Pesos)




MUNICIPIO DE TULTEPEC 0006

DEL 1 DE ENERO AL 31 DE DICIEMBRE DE 2020

| Cuenta (3) | Concepto (4) | 2020 (5) | 2019 (5) | Variación (6) | |
|------------|--|-----------------------|-----------------------|-----------------------|--------------|
| | | Importe | Importe | Importe | % |
| 5300 | PARTICIPACIONES Y APORTACIONES | 0.00 | 0.00 | 0.00 | 0.00 |
| | Participaciones | 0.00 | 0.00 | 0.00 | 0.00 |
| | Aportaciones | 0.00 | 0.00 | 0.00 | 0.00 |
| | Convenios | 0.00 | 0.00 | 0.00 | 0.00 |
| 5400 | INTERESES, COMISIONES Y OTROS GASTOS DE LA DEUDA PÚBLICA | 4,564,627.54 | 6,860,078.48 | -2,295,450.94 | -50.29 |
| | Intereses de la Deuda Pública | 4,564,627.54 | 6,860,078.48 | -2,295,450.94 | -50.29 |
| | Comisiones de la Deuda Pública | 0.00 | 0.00 | 0.00 | 0.00 |
| | Gastos de la Deuda Pública | 0.00 | 0.00 | 0.00 | 0.00 |
| | Costo por Coberturas | 0.00 | 0.00 | 0.00 | 0.00 |
| | Apoyos Financieros | 0.00 | 0.00 | 0.00 | 0.00 |
| | Adeudos de Ejercicios Fiscales Anteriores (ADEFAS) | 0.00 | 0.00 | 0.00 | 0.00 |
| 5500 | OTROS GASTOS Y PÉRDIDAS EXTRAORDINARIAS | 0.00 | 0.00 | 0.00 | 0.00 |
| 5600 | INVERSIÓN PÚBLICA | 3,098,516.93 | 7,320,066.89 | -4,221,549.96 | -136.24 |
| | Inversión Pública no Capitalizable | 3,098,516.93 | 7,320,066.89 | -4,221,549.96 | -136.24 |
| 5700 | BIENES MUEBLES E INTANGIBLES | 76,930.05 | 1,995,360.69 | -1,918,430.64 | -2,493.73 |
| | Bienes Muebles e Intangibles | 76,930.05 | 1,995,360.69 | -1,918,430.64 | -2,493.73 |
| | TOTAL GASTOS Y OTRAS PÉRDIDAS | 465,696,977.07 | 483,793,215.05 | -18,096,237.98 | -3.89 |
| | Resultado del Ejercicio (Ahorro/Desahorro) | 100,412,595.08 | 94,702,954.73 | 5,709,640.35 | 5.69 |

Nota 1 No se Incluyen : Utilidades de Intereses, por regla de presentación se revelan como ingresos financieros

"Bajo protesta de decir verdad declaramos que los Estados Financieros y sus notas, son razonablemente correctos y son responsabilidad del emisor"

| | | |
|--|--|---|
|  C. MARCO ANTONIO CRUZ CRUZ PRESIDENTE MUNICIPAL |  LIC. EDGAR ADRIAN HERNANDEZ MARQUEZ SECRETARIO DEL AYUNTAMIENTO |  LIC. CRISTIAN REYES RAMÍREZ TESORERO MUNICIPAL |
|--|--|---|

